



RESUMEN DE VERSIÓN: En el proceso constante de mejoras de seguridad y funcionamiento eficaz, se ha generado una actualización en la aplicación y administración de Notas Créditos y Débitos la cual consta de la realización de estas mismas mediante pasos intermedios como lo indica este manual a continuación.

PASO 1:

INGRESO AL SISTEMA

Usuario

Contraseña

Confirmar

¿Olvido su contraseña?

INICIAR

• PASO 2:

IMPUESTO PREDIAL UNIFICADO

Atención al Contribuyente

Predios

Recibos de Pagos

Notas Crédito

Notas Débito

Recaudos

DESPLEGAR LA LISTA DEL IMPUESTO DONDE SE IMPLEMENTARÁ LA NOTA Y ESCOGER EL TIPO QUE VAMOS A APLICAR, PARA ESTE EJEMPLO SE TRABAJARÁ NOTAS CRÉDITO



- PASO 3:**

EN PANTALLA SE REFLEJARÁ LA SIGUIENTE
VENTANA, CLIC EN EL BOTÓN AGREGAR NOTA

- PASO 4:**

DILIGENCIAR LA INFORMACIÓN DEL
SOLICITANTE

Información del Solicitante						
Primer Nombre	<input type="text" value="PRUEBA"/>	Segundo Nombre	<input type="text" value="SOPORTE"/>	Primer Apellido	<input type="text" value="SWIT"/>	
Tipo de Solicitante	<input type="text" value="POSEEDOR"/>	Fecha de Solicitud	<input type="text" value="14/04/2020"/>	Numero de Documento	<input type="text" value="1234567"/>	
Dirección	<input type="text" value="CALLE 6 124-25"/>		Departamento	<input type="text" value="ATLANTICO"/>	Municipio	<input type="text" value="BARRANQUILLA"/>
Email	<input type="text" value="prueba@gmail.com"/>					

- PASO 5:**

DILIGENCIAR LA INFORMACIÓN DEL
CONTRIBUYENTE

Información del Contribuyente			
Código	<input type="text" value="000300020065000"/>	Documento	<input type="text" value="1000001066"/>
Propietario	<input type="text" value="LA NACION"/>		
Dirección	<input type="text" value="LA ESMERALDA"/>		
Información General			
No. Nota	<input type="text" value="PRUEBA"/>	Fecha	<input type="text" value="14/04/2020"/>
Descripción	<input type="text" value=""/>		
Causal	<input type="text" value="AJUSTE DE RECAUDOS"/>		
<input type="button" value="Confirmar"/> <input type="button" value="Cancelar"/>			



- PASO 6:**

DILIGENCIAR LA INFORMACION DE LA NOTA

Nota Crédito

Información General

No. Nota: 10 Fecha: 14/04/2020

Descripción: PRUEBA

Referencia: 000300020065000 Documento: 1000001066 Propietario: LA NACION

Dirección: LA ESMERALDA

- PASO 7:**

ESCOGER LA FORMA EN QUE SE AGREGARAN LOS PERIODOS Y CONCEPTOS A ACREDITAR

Información de Periodos

Selecciones: Distribuir Saldo ☐

Agregar individual

Multiple Por Periodo Concepto

Multiple Por Periodo

Rango de Periodos

Concepto Antes de nota Valor de la nota Despues de nota

TOTAL NOTA 0 TOTAL DESPUES DE NOTA 0

Mostrar Todos

Página: 1 / 0

Confirmar Cancelar

- PASO 8:**

DEPENDIENDO DE LA OPCIÓN QUE SE
SELECCIONE, SE ABRIRÁ UN PANEL DONDE SE
PODRA ASOCIAR PERIODOS Y CONCEPTOS, EN
ESTE CASO SE MUESTRA EL DE AGREGADO
POR INDIVIDUAL, UNA VEZ SE ESTABLEZCA
ESTO, CLIC EN CONFIRMAR.



TUTORIAL SOBRE LA CREACIÓN DE NOTAS CRÉDITO - DÉBITO

Código: 604005
VER 02
ABRIL 2020

Periodo	Concepto	Base Gravable	Tarifa	Causado	Pagado	Acreditado	Debitado	Saldo	Saldo a Favor
<input checked="" type="checkbox"/>	2002 IMPUESTO PREDIAL UNIFICADO	2.486.000	5,00 MIL	12.430	0	0	0	12.430	0
<input checked="" type="checkbox"/>	2002 CORPOCESAR	2.486.000	2,00 MIL	4.972	0	0	0	4.972	0
<input checked="" type="checkbox"/>	2003 IMPUESTO PREDIAL UNIFICADO	2.573.000	5,00 MIL	12.865	0	0	0	12.865	0
<input checked="" type="checkbox"/>	2003 CORPOCESAR	2.573.000	2,00 MIL	5.146	0	0	0	5.146	0
<input checked="" type="checkbox"/>	2004 IMPUESTO PREDIAL UNIFICADO	2.580.000	5,00 MIL	12.900	0	0	0	12.900	0
<input checked="" type="checkbox"/>	2004 CORPOCESAR	2.580.000	2,00 MIL	5.160	0	0	0	5.160	0
<input checked="" type="checkbox"/>	2005 IMPUESTO PREDIAL UNIFICADO	2.645.000	5,00 MIL	13.225	0	0	0	13.225	0
<input checked="" type="checkbox"/>	2005 CORPOCESAR	2.645.000	2,00 MIL	5.290	0	0	0	5.290	0
<input type="checkbox"/>	2006 IMPUESTO PREDIAL UNIFICADO	2.764.000	1,50 MIL	4.146	0	0	0	4.146	0
<input type="checkbox"/>	2006 CORPOCESAR	2.764.000	1,50 MIL	4.146	0	0	0	4.146	0
<input type="checkbox"/>	2007 IMPUESTO PREDIAL UNIFICADO	2.875.000	5,00 MIL	14.375	0	0	0	14.375	0
<input type="checkbox"/>	2007 CORPOCESAR	2.875.333	1,50 MIL	4.313	0	0	0	4.313	0
<input type="checkbox"/>	2007 SOB. BOMBERIL	14.380	5,00 %	719	0	0	0	719	0
<input type="checkbox"/>	2008 IMPUESTO PREDIAL UNIFICADO	2.926.000	9,00 MIL	26.334	0	0	0	26.334	0
<input type="checkbox"/>	2008 CORPOCESAR	2.926.000	1,50 MIL	4.389	0	0	0	4.389	0
<input type="checkbox"/>	2008 SOB. BOMBERIL	26.340	5,00 %	1.317	0	0	0	1.317	0
<input type="checkbox"/>	2009 IMPUESTO PREDIAL UNIFICADO	3.072.000	9,00 MIL	27.648	0	0	0	27.648	0

Confirmar Cancelar

- PASO 9:**

SE DEBEN TENER LOS SOPORTES ESCANEADOS EN UN SOLO DOCUMENTO, EN FORMATO PDF PARA AÑADIRLOS EN ANEXO Y CLIC EN CONFIRMAR

Anexos (Nota Contable) X

Información General

Descripcion

PRUEBA

Tipo de Anexo

OTRO TIPO DE DOCUMENTO

Anexo

Seleccionar archivo

23114395 MU...Z PLATA.pdf

Confirmar Cancelar

- PASO 10:**

EN EL SIGUIENTE PANEL PODRA VISUALIZAR LA AFECTACIÓN SOBRE LOS SALDOS Y VALIDAR QUE EL ANEXO ESTE CARGADO. LUEGO CLIC EN ACEPTAR



Nota Crédito

<input checked="" type="checkbox"/>	<input checked="" type="checkbox"/>	2002	CORPOCESAR	4.972	4.972	0
<input checked="" type="checkbox"/>	<input checked="" type="checkbox"/>	2003	IMPUESTO PREDIAL UNIFICADO	12.865	12.865	0
<input checked="" type="checkbox"/>	<input checked="" type="checkbox"/>	2003	CORPOCESAR	5.146	5.146	0
<input checked="" type="checkbox"/>	<input checked="" type="checkbox"/>	2004	IMPUESTO PREDIAL UNIFICADO	12.900	12.900	0
<input checked="" type="checkbox"/>	<input checked="" type="checkbox"/>	2004	CORPOCESAR	5.160	5.160	0
<input checked="" type="checkbox"/>	<input checked="" type="checkbox"/>	2005	IMPUESTO PREDIAL UNIFICADO	13.225	13.225	0
<input checked="" type="checkbox"/>	<input checked="" type="checkbox"/>	2005	CORPOCESAR	5.290	5.290	0

TOTAL ANTES DE NOTA 71.988 **TOTAL NOTA** 71.988 **TOTAL DESPUES DE NOTA** 0

Información de Anexos

Buscar en Tipo de Anexo Todos ☐ Mostrar Todos Página: 1 / 1

Tipo de Anexo	Descripción
<input checked="" type="checkbox"/> OTRO TIPO DE DOCUMENTO	PRUEBA

Confirmar **Cancelar**

- PASO 11:**

DE ACUERDO CON LOS PERMISOS ASIGNADOS POR EL JEFE DE ÁREA, EL SISTEMA LE PEDIRA QUE ACTIVE LOS NIVELES DE ACCESO, PARA ESTO DEBE TOCAR EL BOTÓN QUE SE ENCUENTRA AL LADO DE LA NOTA (ESTE QUEDARA EN COLOR VERDE) Y LUEGO CLIC EN CONFIRMAR.



Usted tiene permiso por parte del administrador del sistema
para **Proyectar, Aprobar y Aplicar** la Nota

¿Que acciones desea ejecutar?



Proyecta la nota



Emitir resolución



Aprobar la nota




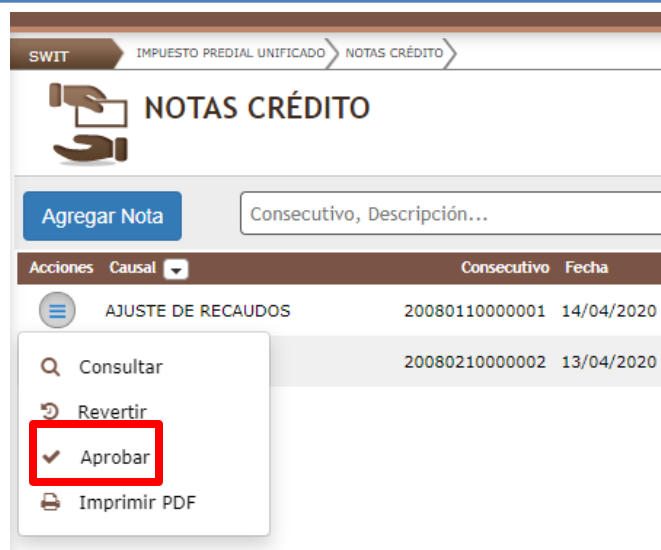
Aplicar la nota

Confirmar

Cancelar

SI ES UN USUARIO CON TODOS LOS PERMISOS LA NOTA QUEDARA
APLICADA, EN CASO CONTRARIO DEBERA EL FUNCIONARIO ENCARGADO
CONTINUAR EL PROCESO INGRESANDO AL PANEL DE LA NOTA


CORRESPONDIENTE, UBICAR LA NOTA Y CLIC EN ACCIONES  ESCOGER
EL PASO A SEGUIR COMO SE MUESTRA EN LA SIGUIENTE Y LUEGO
CONFIRMAR, HASTA LLEGAR A PROCESO DE APLICAR.



SWIT IMPUESTO PREDIAL UNIFICADO > NOTAS CRÉDITO >

NOTAS CRÉDITO

Agregar Nota Consecutivo, Descripción...

Acciones	Causal	Consecutivo	Fecha
	AJUSTE DE RECAUDOS	20080110000001	14/04/2020
		20080210000002	13/04/2020

- Consultar
- Revertir
- Aprobar**
- Imprimir PDF



Nota Contable

Información del Solicitante			
Primer Nombre	PRUEBA	Segundo Nombre	SOPORTE
Primer Apellido	SWIT	Segundo Apellido	
Tipo de Solicitante	POSEEDOR	Fecha de Solicitud	14/04/2020
Numero de Documento	1234567	Telefono/Celular	300222012
Direccion	CALLE 6 124-25	Departamento	ATLANTICO
Municipio	BARRANQUILLA		
Información del Contribuyente			
Codigo	000300020065000	Documento	1000001066
Propietario	LA NACION	Direccion	LA ESMERALDA
Información General			
No. Nota	10	Fecha	14/04/2020
Causal	AJUSTE DE RECAUDOS		
Descripción	PRUEBA		
Valor Total	71.988		
Información de Aprobación			
Funcionario	SOPORTE SWIT PRUEBA	Cargo	SOPORTE SWIT
Anexo	Seleccionar archivo 23114395 MU...Z PLATA.pdf		

Confirmar Cancelar

DICCIONARIO DE SELECCIÓN DE PERIODOS Y CONCEPTOS:

- **AGREGAR INDIVIDUAL:** Permite escoger de forma unitaria los conceptos y periodos que se aplicaran en la nota.
- **MULTIPLE POR PERIODO CONCEPTO:** Se puede escoger de forma multiple los periodos y conceptos.
- **MULTIPLE POR PERIODO:** Agrupa los conceptos de la deuda por los periodos que se encuentran en el sistema.
- **RANGO DE PERIODOS:** El sistema permite agregar un grupo de periodos desde - hasta determinados años.