



SWIT

SOFTWARE WEB DE IMPUESTOS TERRITORIALES

AUDITORIA



Desarrollado por





Contenido

| | |
|---|----------|
| 1. Generalidades | |
| 1.1 Datos del software..... | 3 |
| 1.2 Como usar este manual..... | 3 |
| 1.3 Ingreso a la plataforma..... | 3 |
| 2. Configuración..... | 4 |
| 3. Generar Reporte del panel de auditoria Unificado..... | 6 |
| 3.1 Selección de Fechas..... | 7 |
| 3.2 Selección de Usuarios..... | 7 |
| 3.3 Selección del Impuesto a consultar..... | 8 |
| 3.4 Reporte Generado..... | 9 |



1.GENERALIDADES

1.1 DATOS DEL SOFTWARE:

El Software Web de Impuestos Territoriales (**SWIT**), es un software de propiedad **CS-3 S.A.S**, desarrollado a la medida de las necesidades de las entidades estatales, a fin de facilitar el control y gestión tributaria de sus contribuyentes.

1.2 COMO USAR ESTE MANUAL:

Esta orientación documental se encuentra dirigida a los funcionarios de la entidad estatal (usuarios finales) responsables de liquidar los conceptos que realizaran proceso de auditorías.

Se recomienda seguir cada una de las instrucciones para los respectivos procedimientos aquí descritos.

1.3 INGRESO A LA PLATAFORMA:

Para ingresar a la plataforma, digitar las credenciales asignadas




Figura 1. Ingreso al sistema



2. CONFIGURACIÓN

Para acceder al módulo de auditoria, ubicarse en el menú vertical, desplegar la opción Configuración y seleccionar Auditoria.



Figura 2. Panel Vertical

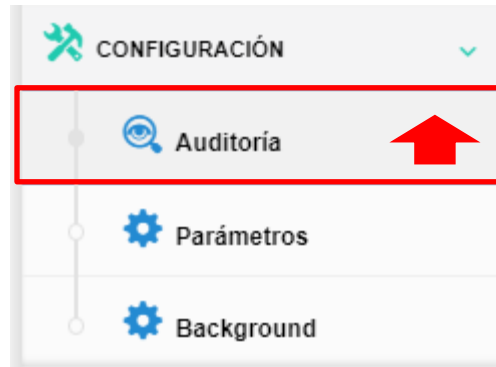


Figura 3. Módulo de Auditoria

En el panel de Auditoría del Sistema SWIT se visualizan todas las acciones que se ejecutan en el sistema.

| Cons. | Tipo de Accion | Descripcion | Fecha | Direccion IP | Usuario | Nombre Usuario | Impuesto |
|-------|-----------------|--|------------------|-----------------|----------|--------------------|----------------------------|
| | EDITAR | Se modificó un Estado Jurídico. | 29/09/2020 15:43 | 186.147.182.181 | JVARGAS | JESUS ANTONIO V... | IMPUESTO PREDIAL UNIFICADO |
| | EDITAR | Se modificó un Estado Jurídico. | 29/09/2020 15:42 | 186.147.182.181 | JVARGAS | JESUS ANTONIO V... | |
| | EDITAR | Se modificó un Estado Jurídico; Cambi... | 29/09/2020 15:42 | 186.147.182.181 | JVARGAS | JESUS ANTONIO V... | |
| | EDITAR | Se modificó un Estado Jurídico; Cambi... | 29/09/2020 15:41 | 186.147.182.181 | JVARGAS | JESUS ANTONIO V... | |
| | EDITAR | Se modificó un Estado Jurídico; Cambi... | 29/09/2020 15:40 | 186.147.182.181 | JVARGAS | JESUS ANTONIO V... | |
| | EDITAR | Se modificó un Estado Jurídico; Cambi... | 29/09/2020 15:39 | 186.147.182.181 | JVARGAS | JESUS ANTONIO V... | |
| | EDITAR | Se modificó un Estado Jurídico; Cambi... | 29/09/2020 15:38 | 186.147.182.181 | JVARGAS | JESUS ANTONIO V... | |
| | EDITAR | Se modificó un Estado Jurídico; Cambi... | 29/09/2020 15:38 | 186.147.182.181 | JVARGAS | JESUS ANTONIO V... | |
| | INGRESO EXITOSO | El usuario (EMEZA) ingresó de manera... | 29/09/2020 15:24 | 201.233.142.91 | EMEZA | EDWIN ENRIQUE ... | |
| | INGRESO EXITOSO | El usuario (ADELAHOZ) ingresó de ma... | 29/09/2020 15:05 | 191.156.18.135 | ADELAHOZ | ADRIANA DE LA H... | |
| | EDITAR | Se modificó una Etapa de un Impuesto. | 29/09/2020 12:05 | 191.95.24.250 | RMORENO | RONALD ALEJAND... | |


Figura 4. Panel de Auditoria



3. Generar Reporte del Panel de Auditoria Unificado

Este reporte le servirá para consultar la auditoría de todos los movimientos realizados en el sistema, incluyendo las modificaciones transaccionales realizadas y detallando que documentos se generaron en dicha eventualidad.



En este panel vamos a encontrar el icono  que nos permitirá descargar, a través de un archivo excel, un reporte con la información a consultar.

SWIT

AUDITORIA

Panel de Auditoría del Sistema SWIT donde puede visualizar todas las acciones que se ejecutan en el sistema

Buscar en Documento < 0 +

| Cons. | Tipo de Accion | Descripcion | Fecha | Direccion IP | Usuario |
|-------|----------------|--|------------------|-----------------|---------|
| | EDITAR | Se modificó un Estado Jurídico. | 29/09/2020 15:43 | 186.147.182.181 | JVARGAS |
| | EDITAR | Se modificó un Estado Jurídico. | 29/09/2020 15:42 | 186.147.182.181 | JVARGAS |
| | EDITAR | Se modificó un Estado Jurídico; Cambi... | 29/09/2020 15:42 | 186.147.182.181 | JVARGAS |
| | EDITAR | Se modificó un Estado Jurídico; Cambi... | 29/09/2020 15:41 | 186.147.182.181 | JVARGAS |

Imagen5. Icono para generar reporte de auditoria

Reportes

REPORTE DE AUDITORÍA UNIFICADO

Este reporte le servirá para consultar la auditoría de todos los movimientos realizados en el sistema, incluyendo las modificaciones transaccionales realizadas y detallando qué documentos se generaron en dicha eventualidad.

FECHA INICIAL: 01/09/2020

FECHA FINAL: 29/09/2020

USUARIO:

IMPUESTO: (TODOS)

IMPRIMIR

Figura 6. Cuadro con filtros para generar reporte de auditoria



3.1 SELECCIÓN DE FECHAS

Le permite generar el listado por un rango de fechas determinadas, de acuerdo con la consulta que desea realizar.

Reportes

REPORTE DE AUDITORÍA UNIFICADO
Este reporte le servirá para consultar la auditoría de todos los movimientos realizados en el sistema, incluyendo las modificaciones transaccionales realizadas y detallando qué documentos se generaron en dicha eventualidad.

FECHA INICIAL: 01/09/2020

FECHA FINAL: 29/09/2020

USUARIO: [Search Icon]

IMPUESTO: (TODOS)

IMPRIMIR

Figura 7. Cuadro con filtros para seleccionar fecha

3.2 SELECCIÓN DE USUARIOS

Esta opción le permite seleccionar un usuario en específico, del cual le desea generar el listado de movimientos o acciones realizadas en el sistema SWIT.

Reportes

REPORTE DE AUDITORÍA UNIFICADO
Este reporte le servirá para consultar la auditoría de todos los movimientos realizados en el sistema, incluyendo las modificaciones transaccionales realizadas y detallando qué documentos se generaron en dicha eventualidad.

FECHA INICIAL: 01/09/2020

FECHA FINAL: 29/09/2020

USUARIO: [Search Icon]

IMPUESTO: (TODOS)

IMPRIMIR

Figura 8. Cuadro con filtros para seleccionar usuario

Una vez seleccionado lo indicado, se muestra un cuadro en el que se visualiza el nombre y usuario con el que se encuentra registrado en la plataforma SWIT. Procedemos a seleccionar por filtro de búsqueda y posteriormente se elige la opción validación.



| | Nombre de Usuario | Usuario | Estado |
|---|--------------------------------------|------------|--------------------------|
| ✓ | JAIMES PEREZ LUIS CESAR | 1063595824 | <input type="checkbox"/> |
| ✓ | PEDRO SEGUNDO CARRENO PAVAJEAU | 12718206 | <input type="checkbox"/> |
| ✓ | LETICIA ARIZA MAESTRE | 26999193 | <input type="checkbox"/> |
| ✓ | PEÑARANDA QUINTERO ROSALIA | 37330783 | <input type="checkbox"/> |
| ✓ | JAIME VARGAS EUDEN RAMON | 6794933 | <input type="checkbox"/> |
| ✓ | TAMBORES DE COLOMBIA SAS | 800000000 | <input type="checkbox"/> |
| ✓ | ELECTRIFICADORA DEL CARIBE SA ESP | 802007670 | <input type="checkbox"/> |

3.3 SELECCION DEL IMPUESTO A CONSULTAR

En este campo se puede seleccionar el impuesto específico del cual desea obtener la información.

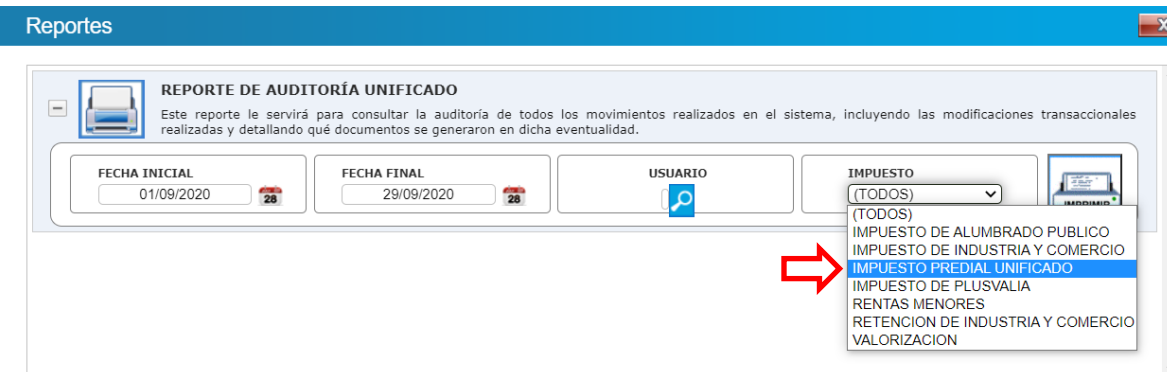


Figura 9. Cuadro con filtros para seleccionar impuesto



3.4 GENERAR REPORTE

Una vez seleccionado el impuesto, se procede a dar clic en la impresora para generar el listado que se ha solicitado, el cual contiene informacion referente a nombre del usuario, direccion IP, fecha, transaccion, tipo de accion, impuesto, contribuyente, entre otros.



Figura 10. Opción para generar el reporte e imprimir archivo Excel

| ALCALDÍA DE REPELÓN - ATLÁNTICO | | | | | | | | | |
|---|--------------|-------|-------------|----------------|----------|---------------|-------------|--------------------|-------------------|
| SECRETARIA DE HACIENDA MUNICIPAL | | | | | | | | | |
| " PORTAL DEL SUR." | | | | | | | | | |
| Listado de registros de Auditoria entre 29/09/20 y 29/09/20 | | | | | | | | | |
| CONJUNTO DE DATOS TRANSACCIONAL | | | | | | | | | |
| NOMBRE DEL USUARIO | DIRECCIÓN IP | FECHA | TRANSACCIÓN | TIPO DE ACCIÓN | IMPUESTO | CONTRIBUYENTE | DESCRIPCIÓN | TIPO DE MOVIMIENTO | NO. DE MOVIMIENTO |
| | | | | | | | | | |

Figura 11. Reporte generado en archivo Excel